

**Relatorio de Atividades do Instituto  
Nacional de Cardiologia Preventiva – Prof.  
Fernando de Pádua**

**2021**

## Conteúdo

I - Introdução.....	2
II – Pelos caminhos da Pandemia Covid 19 em 2021.....	9
III - Faturação.....	6
IV – Área Clínica.....	11
V – Acordos .....	14
VI - Parceria com a FFP.....	16
VIII - Conclusão.....	17



## I - Introdução

O Instituto Nacional de Cardiologia Preventiva (INCP) – Instituição Particular de Solidariedade Social e de Reconhecida Utilidade Pública – Sem Fins Lucrativos, e de Reconhecida Utilidade Pública, apresenta o seu Relatório de Actividades e Contas de 2021.

*(Handwritten signatures and initials)*

Mantiveram-se os órgãos eleitos em 2018 (até 2021), embora com duas alterações.


Conselho de Administração	Conselho Fiscal	Assembleia Geral
<p><b>Presidente</b> Professor Doutor Fernando de Pádua</p> <p><b>Vice-Presidentes</b> Dra. Maria Helena Duarte Ferreira Professor Doutor Mário Viana Queiroz Dra. Nilza de Assis</p> <p><b>Vogais</b> Dr. António Pais de Lacerda Ana Maria Lopes Dra. Célia Maria Cabecinhas Dr. João Vinagre *2</p>	<p><b>Presidente</b> Professor Doutor Evangelista Rocha</p> <p><b>Vogais</b> Dra. Maria Leonor Murjal *1</p>	<p><b>Presidente</b> Dr. José Pádua</p> <p><b>Secretário</b> Dra. Ana Melo Tomar</p>

\*1 Como referido em Relatório de 2020, para enorme tristeza de todos nós, o Conselho Fiscal ficou reduzido a dois elementos pelo falecimento da Dra. Custódia Vinagre.

\*2 Em 13 de Dezembro de 2021 foi aceite por unanimidade em reunião de Administração o pedido de demissão da Dra. Maria João (como se pode ler em Ata da referida reunião).

O Relatório de Actividades de 2021, precede ao Relatório Financeiro com as respectivas análises contabilísticas e parecer do Conselho Fiscal.

O Instituto manteve a actividade clínica, como actividade principal (no âmbito da prevenção, tratamento e reabilitação das doenças cardiocerebrovasculares), pelo que, este relatório dedicará um capítulo mais alargado à descrição dos quantitativos das consultas e exames complementares de diagnóstico, que nela se praticam, acompanhados de breve análise comparativa, face ao ano anterior.



A essa descrição, vão juntar-se algumas considerações relacionadas com o dia-a-dia do Instituto ao longo do ano, bem como sobre a sua missão junto do universo que “abraça”. Anexa-se por fim, o Relatório de Contas, com os requisitos que o obrigam.

Não poderemos esquecer que a Pandemia SARS COVID-19, e de como as suas implicações, continuaram a ter uma fatia bastante representativa na “vida” desta Instituição, por isso, voltarão a estar reflectidas no “relato” do ano de 2021.

## I – Pelos caminhos da Pandemia Covid-19 em 2021



Em 2021... o Instituto Nacional de Cardiologia Preventiva (INCP) estava como um hectar ardido... repleto de cinzas, pobre em vegetação e triste, desolado como muitas outras e tantas instituições.

A motivação existia, mas parecia não apontar para nenhuma direção!

Deitámos mãos à obra, e começámos por deixar entrar luz onde foi possível!

Tínhamos a nossa prioridade máxima que era continuar aqui para servir, e bem, os nossos utentes. Por isso não foi difícil desbravar caminho... sobretudo por eles!

Sendo a satisfação dos utentes uma das nossas maiores prioridades, de tudo foi feito para manter essa condição na nossa Entidade. Nem sempre foi possível assegurar atempadamente o seu atendimento, fosse telefónico ou presencial, dado que a nossa capacidade ao nível de funcionários e de médicos diminuiu...

Os nossos Colaboradores, prestadores de serviços, e fornecedores representaram outra preocupação extrema para a Administração. O impacto deixado pela grande **quebra de facturação do ano anterior**, continuou a fazer estragos... recordemos que o ano de 2020, foi um ano de muita angústia. Em 2021, e perante muito esforço conjunto começou a surgir uma esperança com a sentida (e **maior**) **procura de utentes**... mas, como dissemos em parágrafo anterior, a nossa capacidade de resposta, nem sempre foi a desejada por algumas condições. Destacamos a **incapacidade financeira para contratar mais pessoal técnico, para adquirir mais equipamento para aumentar o número de exames complementares de diagnóstico** ou para a **realização de obras** (abertura para o exterior de uma das salas de realização de provas de esforço). O mesmo se sentiu, na dificuldade de ampliar o nosso corpo clínico, dado que, o que o Instituto consegue pagar aos médicos, pela prática dos seus actos clínicos, é significativamente inferior ao que habitualmente auferem noutros locais.

Mais uma vez, e comparativamente ao ano anterior, e reflexo da Pandemia, em muitos momentos fomos obrigados a alterar rapidamente o caminho que tínhamos pensado seguir, e partir para um trajeto oposto, para o bem de todos.

Tivemos de aprender a lidar com inúmeras situações adversas, consequência do ano mais polémico que a maioria de nós viveu.

Tivemos de aprender ou de reaprender, para não nos perdermos uns aos outros e para mantermos a união, que faz a força deste Instituto, a bem dos utentes, e da missão do nosso Presidente que tanto nos caracteriza.

Esse trabalho foi uma constante ao longo do ano.

## II - Facturação

Falando de facturação, poderemos dizer que, tendo em conta o difícil trabalho de equipa, subiu ligeiramente face ao ano de 2020, não tanto como desejaríamos é verdade, mas subiu! As despesas também sofreram um corte com significado expressivo. Revimos contratos com os nossos fornecedores e abrimos caminho para as diminuirmos de forma significativa.

No entanto este balanço não foi suficiente para nos sentirmos confortáveis ao nível financeiro.

Acumulámos do ano anterior os atrasos de pagamentos a fornecedores e a alguns prestadores de serviços, mas a gestão financeira, face ao aumento de facturação/redução de despesas, começou a gerar frutos.

Até que começamos a lidar com outros imprevistos – a saída de mais pessoal médico (e conseqüentemente algumas restrições nas agendas) e mais saída de pessoal técnico.

Os meses foram passando, e voltava a renascer a esperança de que o INCP voltaria a reerguer os seus alicerces ao tempo de 2019... Mas, com a instabilidade política que se veio a instalar nos últimos meses do ano, tudo se voltou a complicar, e provavelmente, o cenário foi igual para muitas outras entidades convencionadas.

A Administração Regional de Saúde de Lisboa e Vale do Tejo, reteve-nos a facturação no final dos últimos meses do ano.

Toda a verba era significativa para fazer face às despesas... dessa forma... a vida financeira desta Entidade quase colapsou... !!!





Voltamos rapidamente a pensar na situação *factoring* que há muito tínhamos abandonado e começámos a trabalhá-la para termos adiantamento de tesouraria...!



Estrategicamente não tivemos alternativa se não continuar a cortar em todas as despesas onde nos foi possível faze-lo!

### III - Apoios

A “Câmara Municipal de Lisboa”, continuou a ceder-nos gratuitamente através de um pedido da nossa Fundação Professor Fernando de Pádua, material de equipamento individual, mantendo uma ajuda fundamental para a redução de gastos.

Procurámos apoios, ajudas, donativos, mas chegaram em menor número que o ano anterior, no entanto, o total foi mais elevado.

Aos que ajudaram, dirigimos os mais respeitosos agradecimentos, pois em muito contribuíram para a nossa sobrevivência, destacamos os que foram a partir de 500 euros:

Comendador Rui Manuel Azinhais Nabeiro 6000.00€

Fundação Oriente 750.00€

Nilza de Assis 500.00€

Não poderemos deixar de enaltecer a amabilidade/generosidade do Senhor  
Comendador Rui Manuel Nabeiro, que connosco colaborou num momento de  
grande aflição.





## IV - Área Clínica

Quantificação de atos clínicos realizados em 2021 comparativamente ao ano anterior 2020 (deixamos a tabela de 2021 como curiosidade e referencial).

Atos Médicos	2019	2020	2021
Consultas Cardiologia SNS	11367	7807	8353
Consultas Cardiologia outras	1719	1208	1210
Consultas INR	107	92	31
Consultas Psicologia	2	24	3
Consultas Nutrição	56	39	23
ECG	8070	5238	6273
PE	2348	642	1116
ECG Holter	4059	3262	3623
ECO	5841	3866	4119
Doppler	100	72	303
RAPA	343	344	626
<b>Totais</b>	<b>34102</b>	<b>22998</b>	<b>25680</b>


Nota: a adicionar a este quadro temos um número de consultas realizadas de pneumologia de 127 e de neurologia de 90, perfazendo um total de 25897 atos médicos

Da variação indicada no quadro em cima, pode observar-se que o Instituto teve no total um aumento de alguns milhares de actos clínicos (com excepção da consulta de psicologia, nutrição e INR). As consultas do SNS tiveram um aumento com alguma expressividade, não tanto como as consultas de outras convenções.


Alguns atos apresentaram uma subida de cerca de 50% como foi o caso dos

- RAPAS/MAPAS (Registo/Monitorização Ambulatório da Pressão Arterial;
- Eco Dopplers;
- Provas de Esforço (embora, para esta última técnica, ainda estejamos abaixo de cerca de metade dos números que habitualmente estavam a ser praticados antes da Pandemia).
- Os Eletrocardiogramas sobem aproximadamente 12%, os Holters 11%, e os Ecocardiogramas 10%.

Assistimos a um aumento animador face às quebras do ano anterior, mas não poderemos deixar de considerar os números de 2019 como referência, pois estar abaixo é preocupante, para garantir a sustentabilidade desejada para o limiar confortável das nossas despesas/gastos.



No Plano de Atividades que apresentaremos para 2023, poderão ler-se algumas estratégias para voltarmos a atingir esses patamares, tendo em conta obviamente que a realidade que vivemos é difícil para todos. Mas queremos lembrar ao país a importância que tem este Instituto e desejamos que ele nos sinta como parceiro.



O Instituto conta com quase quatro décadas de atuação, tem uma Obra que muitos consideram maravilhosa e deverá, com o esforço de todos, manter a sua missão social.

Lembramos que a grande maioria dos nossos utentes, usufruem de consultas convencionadas com a Administração Regional de Saúde (ARS). Aqui as pessoas do Distrito de Lisboa, podem ter uma consulta de especialidade e fazer os seus exames complementares de Diagnóstico sem demoras e assistidos por médicos de excelência. Por agora, com as alterações que as taxas moderadoras sofreram não pagam nada, excepção feita a algum exame que não seja convencionado.

Defendemos que somos bons parceiros dos nossos Centros de Saúde e dos Hospitais Públicos, pois ajudamos, em certa medida, a diminuir as suas listas de espera (ou por outro lado a não aumentá-las).



Os nossos utentes, repetimos, são actualmente na sua grande maioria doentes. Assim somos para eles um bem maior, pois temos capacidade para lhes oferecer consultas de especialidade e/ou multidisciplinares num curto espaço de tempo.


Muitos desses utentes ficam fidelizados, pois neste momento não têm médico de família. Muito embora não seja esse o objectivo do INCP, que foi criado para analisar uma primeira consulta, pedir exames da área e encaminhar para o seu médico de família com as recomendações que o nosso Presidente nos ensinou (até ao nível da literacia em saúde), as ramificações e raízes que esta nossa IPSS foi criando são um pouco por resposta às necessidades que existem em Portugal nos dias de hoje ao nível da Saúde... (ou da doença)!

Apesar de ferido na sua estrutura financeira o Instituto tem de prosseguir esta sua missão solidária e importante. Nesta fase difícil caminhará para se tornar um forte parceiro e maior aliado do Serviço Nacional de Saúde – a favor de uma melhor qualidade de vida para a qual em conjunto trabalharemos.



## V - Acordos e Convenções de Consultas de Especialidade e Exames Complementares de Diagnóstico

Para além da ARS, o Instituto Nacional de Cardiologia Preventiva possui acordos para consultas de especialidade ou para exames complementares de diagnóstico, com as instituições em baixo identificadas:




## VI - Parceria com a Fundação Professor Fernando de Pádua

A equipa da Fundação Professor Fernando de Pádua (FPFP), cuidou do INCP a pedido do seu Presidente, já que os braços de trabalho foram mesmo muito poucos para tanto trabalho a decorrer.

O INCP, embora tenha delegado na Fundação Professor Fernando de Pádua a sua atuação relativamente à Promoção da Saúde e melhor Qualidade de Vida, nunca deixou de marcar uma posição pratica. A consulta assenta numa base de tratamento e de prevenção, tendo em conta todos os factores de risco concorrentes para as doenças do coração e para outro lado, tentando fazer uma ponte multidisciplinar, quer com outros profissionais de saúde não cardiologistas, como os neurologistas, os psicólogos, os nutricionistas, analistas, existentes no INCP, e respectivas especialidades e alargando essa ponte a outras a quem os nossos utentes são encaminhados.



## VII - Conclusão



Foram anos difíceis, embora este último se encontre claramente a melhorar...!

Com o nascer da esperança, não poderemos criar demasiadas expectativas e acreditar que vai ser fácil e rápida a recuperação. Isto, tendo uma visão optimista sobre o voltar a atingir a tao almejada viabilidade/sustentabilidade.

O estrago permanece grande e a crise continua a acompanhar-nos.

O nosso Professor voltou, mas com saúde debilitada por questões de fraca mobilidade... é nossa preocupação acompanhá-lo e protege-lo o mais possível de todos os trabalhos, mas continua a conhecer todos os assuntos e a tomar parte de todas as deliberações, decisões e a ser a nossa grande inspiração e motor!


Devemos um agradecimento especial ao Senhorio do INCP, que nos concedeu planos de amortização com facilidades no seu cumprimento. Um agradecimento especial também, aos nossos fornecedores, que nos permitiram efectuar pagamentos em duas ou três vezes sobre os montantes devidos.

A todos uma palavra de gratidão imensa, no conjunto e individualmente.

Lembrando obviamente os que nos ajudaram financeiramente.



Gratidão sobretudo aos que se têm mantido sempre, sem medo, com espírito lutador pelos utentes, pelos funcionários, pela casa e pela causa...!!!



Aproveitando algumas mensagens do Relatório do ano anterior recordemos que mais do que nunca a palavra prevenção virou mote para quase tudo, mais do que nunca o coração no sentido metafórico e no sentido “órgão” tem sido o centro da vida... o que tem reforçado a nossa verdadeira razão de existir.

Não somos dos que perdemos tudo. Somos dos que continuamos de portas abertas, apesar de muitas dificuldades.

Somos dos que mantêm o sonho de voltar ao que “eramos” e de conseguir melhorar com as aprendizagens forçadas que ninguém pediu para ter nem ninguém gostaria de ter tido...



É desejo de toda a Administração que continuemos juntos nesta tempestade que agora é muito mais branda, mas que causou imensa turbulência.



É desejo desta Administração, que saibamos ultrapassar diferenças, que possamos desculpar e tolerar mais que antes, principalmente que possamos saber ouvir quem está à nossa frente, ao nosso lado, pois pode estar a pedir ajuda e estar ainda pior do que os nossos olhos conseguem alcançar.

Vamos continuar a ser solidários, mas com vista a uma reestruturação ao nível financeiro funcional e capaz. Trabalhemos todos, juntos e unidos, para que “amanhã” (num curto espaço de tempo) possamos sair vitoriosos.

A Administração continuará a apoiar, ouvir e a respeitar a cartilha do nosso Presidente.

Juntos venceremos, porque somos os sobreviventes!

Este Relatório de Atividades é de 2021, mas está a ser apresentado em 29 de Dezembro de 2022, uma vez que esperamos que o nosso muito Estimado Presidente estivesse recomposto e com forças para assistir a este momento... mas hoje... e muito nos custam escrever as seguintes linhas, hoje resta a sua memória o que é para todos um momento de muita consternação!

O nosso coração está de luto. Perdemos o nosso criador e fundador. Um amigo, e que gostava tanto de viver...

Queria chegar até aos 120 para dar o exemplo...

Deixa-nos eternamente inconsolados, e neste escrito lhe prestamos a nossa homenagem, e muitas outras se seguirão certamente!

E se acaso o Senhor Professor se ouvisse esta leitura, gostaríamos que fosse acompanhada de uma enorme salva de palmas e de um gigante obrigada por tudo quanto nos dedicou altruisticamente.



Tanto lhe poderíamos escrever, dizer... teríamos de ter talvez 7 décadas para recordar todo o seu trabalho, a sua persistência, a sua luta, a sua sabedoria e tantas outras qualidades...

Fomos uns privilegiados viver tão de perto com aquele que até há uns dias atrás era uma Lenda viva da Medicina... O Pai da Medicina Preventiva em Portugal... Fica-nos bem presente e marcado em nós...

Bem-haja Professor... e como tantas vezes repetíamos, era a única pessoa insubstituível neste seu Instituto...

Até sempre, até um dia !


E ao jeito do Professor, da Terra para o Céu enviamos um grande Xi-Coração!

Recordemos também com que finalizámos Relatório de 2020 pois mais já parecia uma premunição!

“Em 1985/86 abriu um Instituto Nacional de Cardiologia Preventiva cuja filosofia de Promoção da Saúde e Prevenção da Doença Cardiocerebrovascular e Melhoria da Qualidade de vida teve o incentivo do Estado, da Direção Geral da

Saúde e da Organização Mundial de Saúde. Esse Instituto mantém-se, fazendo o bem. Foi perdendo a sua abrangência nacional, e a sua beneficência pode abraçar actualmente apenas a população do distrito de Lisboa. Existe, perdura há mais de três décadas, mas sem o que os seus dirigentes consideram merecer – um reconhecimento do Estado por tão grande ajuda que presta aos milhares de utentes que dele dependem.

O nosso Presidente, ao longo dos anos (e se contarmos que foi desde que veio de Boston em 1953, que fala de Prevenção/Promoção da Saúde, já lá vão 7 décadas), só se preocupou em dar o seu saber à população, em ensinar aos médicos (seus alunos) a serem seus discípulos da sua arte de ensinar e de tratar “a pessoa” a tomar boa conta de si... A sua preocupação era e é apenas essa... a arte de fazer o bem... A sua forma de estar não via como adversidade a falta de dinheiro para realizar atividades, não fazia mal, pois havia o dom da palavra, e a sua bravura e resiliência abriam as portas necessárias para fazer passar a sua mensagem quer fosse na comunicação social, nas escolas, nos livros que escrevia, ou noutras formas de chegar à tão desejada Educação para a Saúde e tratamento da doença Cardiovascular.



Nunca soube pedir... nunca se preocupou em transformar o seu engenho em jeito de projecto para obter rentabilidade sobre ela...

Em boa verdade, não precisava, mas o facto da ausência de trabalho paralelo nesse caminho (e obviamente que não deveria ter de ser por si desenhado), trouxe pouca sustentabilidade financeira às suas duas instituições que hoje, perante um abalo como o que vivemos, estão em perigo iminente de ruptura.

O tão almejado reconhecimento Estatal poderia salvar estas prestigiadas Instituições. Esta “Obra” não pode terminar...

Servimos milhares de utentes, quer em consultas de especialidade cuidadas, quer em exames complementares de diagnóstico, com todo o rigor que as pessoas merecem. Das consultas prestadas recebemos do Estado 7.75€.

Aqui fica pois um apelo urgente e repetido ao Estado para que nos ajude.

Precisamos mais que tudo de sentir o reconhecimento que consideramos justo e merecido a quem tantos apelidam do Pai da Medicina Preventiva ou Cardiologia Preventiva em Portugal.

Não precisamos de milhões como recebem outras instituições, bastariam umas centenas de milhar.

Fica igualmente o apelo a algumas Entidades Privadas, a possíveis financiadores, particulares, ou outros contribuintes que queiram apoiar o seu Instituto, por exemplo, cedendo 0,5% sobre o seu imposto retido preenchendo na sua declaração de IRS o número de identificação fiscal 501662863.

Lembremo-nos de quem trouxe para o nosso País a noção de Estilos de Vida Saudáveis, lembremo-nos de quem tanto já contribuiu para salvar vidas e prolongar a longevidade neste País. Lembremo-nos de quem tanto deu e se deu à sociedade sem pensar primeiro em si, nos seus interesses pessoais ou institucionais.

A todos antecipadamente bem-haja.

FIM




Lisboa, Dezembro de 2022

## Presidente

---


Prof. Fernando de Pádua

## Vice-presidentes

  
Dra. Maria Helena D. Ferreira


---


Prof. Mário Viana Queiroz

  
Dra. Nilza de Assis

## Administradores

  
Ana Maria Lopes

  
Dr. António Pais Lacerda

  
Dra. Célia Cabecinhas

---

Dr. João Luis Vinagre

## Relatório Financeiro 2021


# INSTITUTO NACIONAL DE CARDIOLOGIA PREVENTIVA

## RELATÓRIO DE GESTÃO EXERCÍCIO DE 2021



### INTRODUÇÃO

Nos termos da lei e dos estatutos, cumpre-nos submeter à Vossa apreciação o relatório e contas referente ao exercício findo em 31 de Dezembro de 2021.

### ACTIVIDADE COMERCIAL

O volume de negócios cifrou-se num montante anual de € 503.333,68.

### SITUAÇÃO ECONÓMICO-FINANCEIRA

Comparativamente com a actividade registada no exercício anterior, os rendimentos e gastos de exploração tiveram a seguinte expressão (valor em euros):

	2021	2020
Serviços prestados	503.333,68	468.770,90
Outros rendimentos e ganhos	12.580,49	23.437,86
Gastos operacionais	-536.433,31	-565.154,54
Resultados operacionais	-20.519,14	-72.945,78
Resultados financeiros	-3,68	-4,12
Imposto sobre lucro	-	-
Resultados líquidos	-20.522,82	-72.949,90

### PERSPECTIVAS DE EVOLUÇÃO FUTURA

As perspectivas para o exercício de 2022 são reservadas, atendendo à instabilidade económica que o sector atravessa, pelo que as políticas de gestão implementadas deverão manter-se, com especial incidência na contenção de custos e racionalização de recursos, procurando dinamizar a sua actividade na conquista de novos utentes.

## ASPECTOS LEGAIS

De acordo com as disposições legais a Direcção confirma que:

- Não existem dívidas em situação de mora à Segurança Social e demais entidades do Sector Público Estatal.

- Não ocorreram, após o termo do exercício, factos relevantes com directo ou indirecto reflexo sobre as contas de 2021.

Desejamos, finalmente, agradecer aos colaboradores do Instituto, o apoio que nos foi dispensado.

Lisboa, 30 de Maio de 2022

A Direcção

A handwritten signature in black ink, consisting of several overlapping loops and strokes, positioned below the text 'A Direcção'.

INSTITUTO NACIONAL DE CARDIOLOGIA PREVENTIVA

Balanco individual em 31.12.2021

(Montantes expressos em Euros)

Rubricas	Notas	2021	2020
<b>ACTIVO</b>			
Activo não corrente			
Activos fixos tangíveis	6	77 484,34	98 644,00
Outros créditos e activos não correntes		608,19	599,08
Subtotal		78 092,53	99 243,08
Activo corrente			
Créditos a receber	7	79 198,33	69 598,27
Diferimentos	12	21 423,83	20 194,27
Caixa e depósitos bancários	4	31 791,81	1 096,67
Subtotal		132 413,97	90 893,21
Total do activo		210 506,50	190 136,29
<b>FUNDOS PATRIMONIAIS E PASSIVO</b>			
Fundos Patrimoniais			
Fundos		190 936,66	190 936,66
Resultados transitados		-124 711,60	-111 761,70
Subtotal		66 224,06	79 174,96
Resultado líquido do período		-20 622,82	-72 949,90
Total dos fundos patrimoniais		45 601,24	6 225,06
<b>PASSIVO</b>			
Passivo não corrente			
Subtotal		0,00	0,00
Passivo corrente			
Fornecedores	11	21 468,76	5 089,41
Estado e outros entes públicos	9	21 681,15	14 909,91
Outros passivos correntes	10	175 745,33	161 002,97
Subtotal		218 895,24	181 002,29
Total do Passivo		218 895,24	181 002,29
Total dos fundos patrimoniais e do passivo		210 506,50	190 136,29

A Direcção \_\_\_\_\_

O Contabilista Certificado D. José Carlos Vitorino

Entidade: INSTITUTO NACIONAL DE CARDIOLOGIA PREVENTIVA  
 DEMONSTRAÇÃO INDIVIDUAL DOS FLUXOS DE CAIXA  
 Período findo em 31 DEZEMBRO 2021 e 2020

RENDIMENTOS E GASTOS	Notas	2021	2020
<u>Fluxos de caixa das actividades operacionais - método directo</u>			
Recebimentos de clientes e utentes		487 701,02	485 385,10
Pagamentos a fornecedores		( 244 894,27)	( 302 038,64)
Pagamentos ao pessoal		( 147 500,12)	( 168 614,31)
		Caixa gerada pelas operações	24 731,88
Pagamento / recebimento do Imposto sobre o rendimento		98 298,23	
Outros recebimentos / pagamentos		( 57 734,21)	( 55 082,63)
		Fluxos de caixa das actividades operacionais (1)	( 30 330,73)
<u>Fluxos de caixa das actividades de investimento</u>			
<i>Pagamentos respeitantes a:</i>			
Activos fixos tangíveis			
Activos intangíveis			
Investimentos financeiros			
Outros activos			
<i>Recebimentos provenientes de:</i>			
Activos fixos tangíveis			
Activos intangíveis			
Investimentos financeiros			
Outros activos			
Subsídios ao investimento			
Juros e rendimentos similares			
Dividendos			
		Fluxos de caixa das actividades de investimento (2)	0,00
<u>Fluxos de caixa das actividades de financiamento</u>			
<i>Recebimentos provenientes de:</i>			
Financiamentos obtidos		31 439,00	37 179,88
Realizações de capital e de outros instrumentos de capital próprio			
Cobertura de prejuízos			
Doações			
Outras operações de financiamento			
<i>Pagamentos respeitantes a:</i>			
Financiamentos obtidos		( 38 907,08)	( 15 789,80)
Juros e gastos similares			
Dividendos			
Reduções de capital e de outros instrumentos de capital próprio			
Outras operações de financiamento			
		Fluxos de caixa das actividades de financiamento (3)	( 7 468,08)
Variação de caixa e seus equivalentes (1+2+3)		30 095,14	( 5 926,95)
Efeito das diferenças de câmbio			
Caixa e seus equivalentes no início do período		1 636,67	10 628,02
Caixa e seus equivalentes no fim do período	4	31 791,81	1 696,67

A Direcção


O Contabilista Certificado


INSTITUTO NACIONAL DE CARDIOLOGIA PREVENTIVA

Demonstração dos resultados por naturezas  
Período findo em 31.12.2021

(Montantes expressos em Euros)

Rendimentos e custos	N.º	2021	2020
Serviços prestados	13	563 533,68	468 770,90
Subsídios à exploração		4 651,72	16 846,20
Fornecimentos e serviços externos	14	-260 463,82	-290 995,16
Gastos com o pessoal	15	-251 507,80	-235 381,70
Outros rendimentos	16	7 725,77	6 591,66
Outros gastos	17	-2 014,29	-5 490,50
Resultado antes de depreciações, gastos de financiamento e impostos		1 023,66	-50 650,90
Gastos / reversões de depreciação e de amortização	18	-22 447,80	-22 206,62
Resultado operacional (antes de gastos de financiamento e impostos)		-20 510,14	-72 940,70
Juros e gastos similares superados		-0,68	-4,12
Resultado antes de impostos		-20 522,82	-72 949,90
Imposto sobre o rendimento do período		0,00	0,00
Resultado líquido do período		-20 522,82	-72 949,90

A Direcção 

O Contabilista Certificado 

1. IDENTIFICAÇÃO DA ENTIDADE

A INSTITUTO NACIONAL DE CARDIOLOGIA PREVENTIVA ("Instituto") é uma entidade sem fins lucrativos, constituída em 20 de Maio de 1986, com sede em RUA DOUTOR NICOLAU BETTENCOURT Nº45, Lisboa.

O Instituto tem por objecto a promoção da qualidade de vida e da saúde em geral, por prevenção e tratamento de doenças cardiovasculares e neutralização dos seus efeitos negativos.

2. REFERENCIAL CONTABILÍSTICO DE PREPARAÇÃO DAS DEMONSTRAÇÕES FINANCEIRAS

As demonstrações financeiras foram preparadas em conformidade com as normas que integram o Sistema de Normalização Contabilística (NCRF-ESNL), o normativo contabilístico vigente em Portugal, aprovado pelo Decreto-Lei Nº 158/2009 republicado pelo Decreto-Lei Nº 98/2015, de 2.6.2015.

3. PRINCIPAIS POLÍTICAS CONTABILÍSTICAS

As demonstrações financeiras foram preparadas no pressuposto da continuidade das operações, a partir dos livros e registos contabilísticos, organizados e elaborados segundo as disposições do Sistema de Normalização Contabilística.

Estas demonstrações financeiras reflectem as contas individuais do Instituto, preparadas nos termos legais para aprovação em Assembleia-Geral de Direcção.

3.1 Activos fixos tangíveis

Os activos fixos tangíveis encontram-se registados ao custo de aquisição deduzidos das correspondentes depreciações acumuladas.

Os activos fixos tangíveis são depreciados pelo método da linha recta a partir da data em que os mesmos se encontram disponíveis para serem utilizados no uso pretendido, em conformidade com o período de vida útil estimado.

3.2 Activos e passivos financeiros

Os activos e os passivos financeiros são reconhecidos no balanço quando o Instituto se torna parte das correspondentes disposições contratuais (NCRF 27 – Instrumentos financeiros). Os activos e os passivos financeiros são registados ao custo.

Os activos e passivos financeiros incluem as seguintes rubricas: Créditos a receber; Fornecedores e Outros passivos correntes.

3.3 Caixa e Depósitos bancários

Os montantes incluídos na rubrica de caixa e depósitos bancários, correspondem aos valores de caixa e depósitos bancários à ordem que podem ser imediatamente mobilizáveis.

3.4 Rédito

O rédito é mensurado pelo justo valor da retribuição recebida ou a receber.

O reconhecimento do rédito proveniente da prestação de serviços, exige que (i) a respectiva quantia



(Montantes expressos em Euro)

possa ser fiavelmente mensurada, (ii) que seja provável que os benefícios económicos associados com a transacção fluam para a entidade, e (iii) que os custos incorridos ou a serem incorridos referentes à transacção possam ser fiavelmente mensurados.

O rédito das prestações de serviços é reconhecido com referência à fase de acabamento dos serviços prestados. O rédito é reconhecido unicamente durante o período a que se reporta a prestação de serviços.

3.5 Especialização de períodos

Os rendimentos e gastos são registados de acordo com o regime de acréscimo pelo qual são reconhecidos na medida em que são gerados, independentemente do momento em que são recebidos ou pagos. As diferenças entre os montantes facturados a clientes ou facturados por fornecedores e os respectivos montantes de rendimentos e gastos reconhecidos na demonstração dos resultados são registadas nas rubricas de "Diferimentos" ou "Outros créditos a receber ou Outros passivos correntes".

4. FLUXOS DE CAIXA

A discriminação de caixa e seus equivalentes, em 31 de Dezembro de 2021 e 2020 é como segue:

	2021	2020
Numerário	1.106,15	881,00
Depósitos bancários à ordem	30.896,66	815,67
	<u>31.791,81</u>	<u>1.696,67</u>

5. POLÍTICAS CONTABILÍSTICAS, ALTERAÇÕES NAS ESTIMATIVAS CONTABILÍSTICAS E ERROS

Não ocorreram durante o período alterações de políticas, nem alterações significativas de estimativas e não foram identificados erros materiais relativos a períodos anteriores.

6. ACTIVOS FIXOS TANGÍVEIS

Os activos fixos tangíveis brutos são registados ao custo de aquisição, o qual corresponde ao preço de compra adicionado das despesas imputáveis à compra.

Os activos fixos tangíveis são depreciados a partir do momento em que se encontram disponíveis para o uso pretendido. A sua depreciação é calculada sobre o custo de aquisição, de acordo com o método da linha recta, a partir do mês que se encontram disponíveis para utilização, em conformidade com a vida útil dos activos definida em função da utilidade esperada.

INSTITUTO NACIONAL DE CARDIOLOGIA PREVENTIVA

ANEXO ÀS DEMONSTRAÇÕES FINANCEIRAS EM 31 DE DEZEMBRO DE 2021

(Montantes expressos em Euros)

Durante os períodos findos em 31 de Dezembro de 2021 e 2020, os movimentos ocorridos nos activos fixos tangíveis, bem como nas respectivas depreciações acumuladas, foram como segue:

31 de Dezembro de 2021

	Edifício	Equipamento básico	Equipamento Administrativo	Total
<u>Activo Bruto</u>				
Saldo em 31 de Dezembro de 2020	134.979,17	341.175,45	860.561,92	1.336.716,54
Aquisições	-	1.266,68	-	1.266,68
Saldo em 31 de Dezembro de 2021	134.979,17	342.442,13	860.561,92	1.337.983,22
<u>Depreciações acumuladas</u>				
Saldo em 31 de Dezembro de 2020	-78.559,40	-298.951,15	-860.561,91	-1.238.072,46
Reforço	-3.583,43	-18.804,37	-	-22.417,80
Saldo em 31 de Dezembro de 2021	-82.142,83	-317.755,52	-860.561,91	-1.260.460,26
Valor Líquido em 31 de Dezembro de 2021	52.836,34	24.686,61	0,01	77.523,96

31 de Dezembro de 2020

	Edifício	Equipamento básico	Equipamento Administrativo	Total
<u>Activo Bruto</u>				
Saldo em 31 de Dezembro de 2019	134.979,17	341.175,45	860.561,92	1.336.716,54
Aquisições	-	-	-	-
Saldo em 31 de Dezembro de 2020	134.979,17	341.175,45	860.561,92	1.336.716,54
<u>Depreciações acumuladas</u>				
Saldo em 31 de Dezembro de 2019	-74.076,97	-289.247,76	-860.561,91	-1.215.795,04
Reforço	-3.583,43	-19.703,56	-	-22.286,99
Saldo em 31 de Dezembro de 2020	-78.559,40	-298.951,15	-860.561,91	-1.238.072,46
Valor Líquido em 31 de Dezembro de 2020	56.419,77	42.224,30	0,01	98.644,08

Depreciações do período

Em 31 de Dezembro de 2021 e 2020 as depreciações do período repartem-se como segue:

	2021	2020
Gastos de depreciações do período	22.447,80	22.286,92

INSTITUTO NACIONAL DE CARDIOLOGIA PREVENTIVA

ANEXO ÀS DEMONSTRAÇÕES FINANCEIRAS EM 31 DE DEZEMBRO DE 2021

(Montantes expressos em Euros)

7. OUTROS CRÉDITOS A RECEBER

Em 31 de Dezembro de 2021 e 2020, esta rubrica tem o seguinte detalhe:

	31-12-2021		31-12-2020	
	Valor Bruto	Perdas por Imparidade	Valor Líquido	Valor Líquido
Clientes	71.417,52	-	55.785,46	-
Outros devedores	7.790,81	-	7.790,81	-
	<u>79.198,33</u>		<u>63.569,27</u>	

	2021		2020	
	Valor Bruto	Perdas por Imparidade	Valor Líquido	Valor Líquido
Clientes Casais	-	-	-	-
Clientes C/C	71.417,52	-	71.417,52	-
			<u>55.785,46</u>	<u>55.785,46</u>

8. IMPOSTO SOBRE O RENDIMENTO

Nos termos do artigo 88º do Código do IRC o Instituto encontra-se sujeito a tributação autónoma sobre um conjunto de encargos às taxas previstas naquele artigo.

De acordo com a legislação em vigor, as declarações fiscais estão sujeitas a revisão e correcção por parte das autoridades fiscais durante um período de quatro anos (cinco anos para a Segurança Social). Na opinião da Direcção do Instituto, não é previsível a ocorrência de qualquer responsabilidade adicional, relativa a períodos anteriores que tenha um efeito significativo para as demonstrações financeiras.

9. ESTADO E OUTROS ENTES PÚBLICOS

Em 31 de Dezembro de 2021 e 2020, esta rubrica tinha a seguinte composição:

	2021		2020	
	Activo	Passivo	Activo	Passivo
IRS	-	8.785,10	-	6.482,25
Segurança social	-	12.916,05	-	8.501,69
		<u>21.691,15</u>		<u>14.983,91</u>

10. OUTROS PASSIVOS CORRENTES

Em 31 de Dezembro de 2021 e 2020, esta rubrica têm a seguinte composição:

	2021		2020	
	Corrente	Corrente	Corrente	Corrente
Remunerações a pagar	20.356,59	180,49	-	-
Credores por crescimento de gasto	-	-	-	-
Remunerações a liquidar	30.446,34	30.332,14	-	-
Outros	-	3.635,82	-	-
FPP	3.501,42	22.130,59	-	-
Prof. Fernando de Pádua	114.804,22	85.344,02	-	-
Dra. Nilza Assis	5.637,76	-	-	-
	<u>175.745,33</u>	<u>161.602,97</u>		

INSTITUTO NACIONAL DE CARDIOLOGIA PREVENTIVA

ANEXO ÀS DEMONSTRAÇÕES FINANCEIRAS EM 31 DE DEZEMBRO DE 2021

(Montantes expressos em Euros)

IR

11. FORNECEDORES

Em 31 de Dezembro de 2021 e 2020, esta rubrica tem a seguinte composição:

Fornecedores	2021	2020
	Corrente	Corrente
	21.458,76	6.889,41
	21.458,76	6.889,41

IR  
R

12. DIFERIMENTOS

Em 31 de Dezembro de 2021 e 2020, esta rubrica tinha a seguinte composição:

Diferimentos Activos

	2021	2020
Renda	5.386,38	4.174,44
Obras Movida Orçamento 30	16.593,00	16.593,00
Outros	454,45	433,83
	21.429,83	20.194,27

13. RÉDITO

O rédito dos períodos de 2021 e 2020 tem a seguinte composição:

	2021	2020
Prestações de serviços	569.333,68	469.770,90

14. FORNECIMENTOS E SERVIÇOS EXTERNOS

Nos períodos de 2021 e 2020, a rubrica de fornecimentos e serviços externos apresenta-se como segue:

	2021	2020
Subcontratos	59.694,00	66.221,00
Serviços especializados	103.407,71	454.183,21
Materiais	9.082,63	4.000,73
Energia e fluidos	8.013,51	9.480,19
Deslocações autistas e transportes	15,70	48,55
Rendas e aluguer	69.532,18	58.386,44
Comunicação	10.014,71	7.168,04
Seguros	380,50	341,88
Contabilidade e notariado	225,00	63,70
Limpeza, higiene e conforto	9.107,39	10.037,42
	289.463,02	289.895,16

15. GASTOS COM O PESSOAL

Nos períodos de 2021 e 2020, a rubrica de gastos com pessoal apresenta-se como segue:

	2021	2020
Remunerações ao pessoal	206.192,84	196.652,52
Encargos sobre remunerações	43.189,60	36.777,56
Seguros de acidentes de trabalho e o. profissional	2.030,54	1.706,05
Outros	74,22	1.244,07
	251.607,20	236.380,20

INSTITUTO NACIONAL DE CARDIOLOGIA PREVENTIVA  
ANEXO ÀS DEMONSTRAÇÕES FINANCEIRAS EM 31 DE DEZEMBRO DE 2021

(Montantes expressos em Euros)

16. OUTROS RENDIMENTOS

Nos períodos de 2021 e 2020, os outros rendimentos e ganhos foram como segue:

	2021	2020
Rendimentos suplementares	7.728,77	3.282,98
Outros		3.328,67
	7.728,77	6.611,65

17. OUTROS GASTOS

Nos períodos de 2021 e 2020, os outros gastos e perdas foram os seguintes:

	2021	2020
Impostos	1.764,50	641,86
Correções relativas a períodos anterior	-	289,20
Donativos	-	5.600,00
Qualificações	166,00	-
Outros	74,79	-
	2.014,29	6.490,86

18. DEPRECIACÕES E AMORTIZAÇÕES

Nos períodos de 2021 e 2020, os gastos com depreciações e amortizações foram os seguintes:

	2021	2020
Activos fixos tangíveis	22.447,80	22.286,82
	22.447,80	22.286,82

19. ACONTECIMENTOS APÓS A DATA DE BALANÇO

Não ocorreram acontecimentos subsequentes que impliquem ajustamentos e/ou divulgação nas contas do período de 2021.

20. DIVULGAÇÕES EXIGIDAS POR DIPLOMAS LEGAIS

Informação requerida pelo art.º 21º do DL 411/81, que estabelece o regime jurídico de regularização das dívidas à segurança social:

O Instituto não é devedor de qualquer valor à segurança social.

Informação requerida pelo DL 534/80, que estabelece as divulgações obrigatórias em matéria de dívidas ao sector público estatal:

O Instituto não tem dívidas ao sector público estatal, cujo pagamento esteja em mora.

INSTITUTO NACIONAL DE CARDIOLOGIA PREVENTIVA

ANEXO ÀS DEMONSTRAÇÕES FINANCEIRAS EM 31 DE DEZEMBRO DE 2021

(Montantes expressos em Euros)

---

21. DATA DE AUTORIZAÇÃO PARA EMISSÃO

As demonstrações financeiras do período findo a 31 de Dezembro de 2021 foram aprovadas pelo  
Direcção e autorizadas para emissão em \_\_\_ de \_\_\_\_\_ de 2022.

A DIRECÇÃO



O CONTABILISTA CERTIFICADO



Balancete Geral ( Período [Dezembro - Dezembro] e Acumulado) - 2021

Data Contab. : 31-12-2021

Lançamentos: <TODOS>

Conta	Descrição	Dezembro - Dezembro			Acumulado		
		Mov. Débito	Mov. Crédito	Saldo	Mov. Débito	Mov. Crédito	Saldo
11	Caixa	2.913,05	2.528,93	384,12 D	42.141,10	41.034,95	1.106,15 D
111	Caixa fixo	2.913,05	2.528,93	384,12 D	42.141,10	41.034,95	1.106,15 D
12	Depósitos à ordem	88.286,90	57.725,19	30.561,71 D	572.888,14	542.202,48	30.685,66 D
1201	BPI-1420990000001	0,00	0,00	0,00	41.226,03	41.186,79	39,24 D
1204	Santander-36716005001	74.059,60	43.652,16	30.207,44 D	395.619,20	365.288,90	30.330,30 D
1206	CGD-0081059293230	5.216,68	9.210,02	6,66 D	47.120,15	47.105,08	15,07 D
1208	RCP-84979761	5.010,62	4.665,01	344,61 D	88.922,78	88.521,71	301,08 D
	Soma Líquida	91.189,95	60.257,12	30.942,83 D	615.029,24	583.237,43	31.791,81 D
21	Clientes *	40.582,38	65.271,64	24.689,26 C	496.462,22	425.044,70	71.417,52 D
211	Clientes c/c	40.582,38	65.271,64	24.689,26 C	496.462,22	425.044,70	71.417,52 D
2111	Clientes gerais	40.582,38	65.271,64	24.689,26 C	496.462,22	425.044,70	71.417,52 D
21111	Clientes - gr - mercado n	40.582,38	65.271,64	24.689,26 C	496.462,22	425.044,70	71.417,52 D
211110001	ARSLVT-S.LISBOA	29.651,09	60.013,29	30.352,20 C	435.530,58	373.225,66	62.304,92 D
211110013	CGD-SERV. SOCIAIS	0,00	0,00	0,00	77,00	77,00	0,00
211110014	ADSE - Instituto de Prote	4.026,13	4.435,33	409,20 C	36.772,05	29.376,97	7.395,08 D
211110048	MEDIS-COMP. PORT.SEG.SAUD	215,50	139,00	76,50 D	4.342,25	4.481,25	139,00 C
211110058	IMUNOLAB LDA	468,16	242,02	226,14 D	2.424,37	2.424,37	0,00
211110060	INST. PORTUGUES DE REUMAT	0,00	0,00	0,00	950,00	950,00	0,00
211110061	ALLIANZ	0,00	0,00	0,00	592,00	592,00	0,00
211110091	LUSITANIA	0,00	0,00	0,00	82,80	82,80	0,00
211110104	GROUPAMA SEGUROS	0,00	0,00	0,00	159,60	159,60	0,00
211110120	MULTICARE-SEGUROS DE SAUD	116,50	349,00	232,50 C	6.054,21	4.229,74	1.824,47 D
211110121	SINDICATO BANCARIOS SULE	12,50	12,50	0,00	564,20	564,20	0,00
211110123	INSTITUTO OFTALMOLOGIA DR	0,00	0,00	0,00	99,65	74,62	25,03 D
211110125	APL AUTOMATICA PORTUGUESE	0,00	0,00	0,00	100,04	93,02	7,02 D
211110126	MGEM	40,00	40,00	0,00	399,00	399,00	0,00
211110128	Generali	0,00	0,00	0,00	14,00	14,00	0,00
211110129	GNB Seguros	0,00	0,00	0,00	168,80	168,80	0,00
211110146	Advance Care	40,50	40,50	0,00	1.129,70	1.129,70	0,00
211110148	Fundação Oriente	0,00	0,00	0,00	750,00	750,00	0,00
211110149	Pingo Dace	0,00	0,00	0,00	241,97	241,97	0,00
211110150	RNA Medical	0,00	0,00	0,00	10,00	10,00	0,00
211110153	Manuel Rui Azinhais Nabel	6.000,00	0,00	6.000,00 D	6.000,00	6.000,00	0,00
22	Fornecedores *	17.108,47	25.781,52	8.673,05 C	222.525,91	243.984,67	21.458,76 C
221	Fornecedores c/c	17.108,47	25.781,52	8.673,05 C	222.525,91	243.984,67	21.458,76 C
2211	Fornecedores gerais	17.108,47	25.781,52	8.673,05 C	222.525,91	243.984,67	21.458,76 C
22111	Fornecedores - gr - marca	17.108,47	25.781,52	8.673,05 C	222.525,91	243.984,67	21.458,76 C
221110009	NOS	757,14	0,00	757,14 D	7.468,67	8.604,40	1.135,73 C
221110016	LINDE SOGAS	0,00	0,00	0,00	639,60	639,60	0,00
221110020	GE - GENERAL ELECTRIC POR	1.288,06	0,00	1.288,06 D	4.654,08	4.654,08	0,00
221110028	TELEROLO	0,00	0,00	0,00	0,00	69,19	69,19 C
221110111	WIN SIE	0,00	0,00	0,00	464,00	464,00	0,00
221110130	SAFEPRINT - CONSUMIVEIS E	1.070,23	794,75	275,48 D	10.035,92	12.118,99	2.083,07 C
221110150	Antonio Brancão	0,00	0,00	0,00	612,50	0,00	612,50 D
221110151	Clinica de Hipertensão, L	1.464,00	2.139,50	675,50 C	5.569,50	5.569,50	0,00
221110156	Dr. A. Corrêa Nunes	3.764,00	3.764,00	0,00	41.147,50	41.147,50	0,00
221110159	Centro de Cardiodiagnósti	562,50	1.066,50	504,00 C	3.480,50	3.480,50	0,00
221110160	Simões Eliseu, Lda	190,00	190,00	0,00	1.220,00	1.220,00	0,00
221110164	PT Empresas	0,00	0,00	0,00	56,00	0,00	56,00 D
221110165	Amélia Sinfrônio Unipessoal	0,00	0,00	0,00	86,10	86,10	0,00
221110166	M. Vieira - Unipessoal, L	0,00	86,10	86,10 C	0,00	0,00	86,10 C
221110167	Xecompex	0,00	0,00	0,00	1.948,42	1.948,42	0,00
221110168	Dimas de Melo Pimenta Eur	0,00	0,00	0,00	295,20	295,20	0,00
221110169	InCentea	257,07	257,07	0,00	4.134,02	3.269,34	864,68 D
221110175	Medicineone	0,00	0,00	0,00	1.409,11	3.522,72	2.113,61 C
221110177	Agendamensal - Unipessoal	0,00	63,00	63,00 C	0,00	280,00	280,00 C
221110180	Impotol	0,00	0,00	0,00	1.546,74	1.894,22	347,48 C
221110184	Farmedica	239,85	239,85	0,00	239,85	479,70	239,85 C
221110195	Paulo Alexandre Garcia	0,00	0,00	0,00	54,00	0,00	54,00 D
221110197	Pneumoso no Diagnóstico e	3.116,00	3.496,00	380,00 C	7.575,50	7.575,50	0,00
221110198	Termo Zero, Lda.	861,00	861,00	0,00	7.749,00	12.815,00	5.066,00 C
221110199	REAL2START	0,00	5.386,38	5.386,38 C	59.195,14	71.591,52	13.396,38 C

Balancete Geral ( Período [Dezembro - Dezembro] e Acumulado) - 2021

Data Contab. : 31-12-2021

Lançamento: <TODOS>

Valores em EUR

Conta	Descrição	Dezembro - Dezembro			Acumulado		
		Mov. Débito	Mov. Crédito	Saldo	Mov. Débito	Mov. Crédito	Saldo
221119002	Luis Alberto Macieira	2.007,50	5.618,25	3.610,75 C	28.745,66	28.745,61	0,05 D
221119003	Antonio Costa Prates	197,25	197,25	0,00	1.090,88	1.090,48	0,40 D
221119005	Nilza Maria Assis	0,00	0,00	0,00	2.000,00	0,00	2.000,00 D
221119006	Maria de Fatima Veiga	0,00	0,00	0,00	16.233,42	16.233,35	0,07 D
221119009	Eduardo Macieira Coelho	0,00	0,00	0,00	973,89	0,00	973,89 D
221119011	Isabel Cristina Sopa Azev	0,00	0,00	0,00	357,00	69,00	288,00 D
221119012	Ana Carlota Raposo	0,00	0,00	0,00	0,00	158,50	158,50 C
221119013	Maria da Conceição Duarte	0,00	0,00	0,00	0,00	1.242,00	1.242,00 C
221119015	Esther da Cruz Ferreira	0,00	288,00	288,00 C	504,00	504,00	0,00
221119017	Fatima Terras	859,87	859,87	0,00	3.194,65	3.194,60	0,05 D
221119020	Joana Avila Lourenço	0,00	0,00	0,00	231,00	231,00	0,00
221119021	David Manuel Palmilha Val	0,00	0,00	0,00	3.845,00	3.845,00	0,00
221119022	Maria Teresa Ferreira Lob	474,00	474,00	0,00	3.565,00	3.565,50	0,50 C
221119024	Vanda Martins	0,00	0,00	0,00	75,01	75,00	0,01 D
221119027	Ana Catarina Azevedo	0,00	0,00	0,00	453,60	453,60	0,00
221119028	Elisabete de Fatima Montr	0,00	0,00	0,00	60,00	60,00	0,00
221119029	Elisangela Gomes Cabral	0,00	0,00	0,00	700,00	700,00	0,00
23	Pessoal						
231	Remunerações a pagar *	23.962,21	33.083,03	9.120,82 C	147.509,12	167.865,71	20.356,59 C
2312	Ao pessoal	23.962,21	33.083,03	9.120,82 C	147.509,12	167.865,71	20.356,59 C
24	Estado e outros entes púb	9.982,12	19.496,50	9.514,38 C	147.509,12	167.865,71	20.356,59 C
242	Retenção de impostos sobr	5.594,52	6.576,13	981,61 C	89.728,66	111.409,81	21.681,15 C
2421	Rlr-trabalho dependente	2.732,00	4.193,00	1.461,00 C	33.802,11	42.567,21	8.765,10 C
24211	Rlr-td-suj.pas.do contine	2.732,00	4.193,00	1.461,00 C	16.982,00	21.175,00	4.193,00 C
2422	Rlr-rendimentos profissio	2.862,52	2.383,13	479,39 D	16.820,11	21.392,21	4.572,10 C
24221	Rlr-rp-suj.pas.do contine	2.862,52	2.383,13	479,39 D	16.820,11	21.392,21	4.572,10 C
245	Contribuições para a Segu	4.387,60	12.920,37	8.532,77 C	55.926,55	68.842,60	12.916,05 C
2451	Segurança social	4.387,60	12.920,37	8.532,77 C	55.926,55	68.842,60	12.916,05 C
27	Outras contas a receber e	37.191,46	49.894,11	12.702,65 C	85.419,56	233.027,49	147.607,93 C
272	Devedores e credoras por	33.967,96	30.445,34	3.522,62 D	33.967,96	64.413,30	30.445,34 C
2722	Credores por acréscimos d	33.967,96	30.445,34	3.522,62 D	33.967,96	64.413,30	30.445,34 C
27221	Credores p/ acresc. gasto	33.967,96	30.445,34	3.522,62 D	33.967,96	64.413,30	30.445,34 C
272212	Remunerações a liquidar	30.332,14	30.445,34	113,20 C	30.332,14	60.777,48	30.445,34 C
2722122	Remunerações a liquidar-a	30.332,14	30.445,34	113,20 C	30.332,14	60.777,48	30.445,34 C
272219	Outros credores por acrés	3.635,82	0,00	3.635,82 D	3.635,82	3.635,82	0,00
278	Outros devedores e credor	3.223,50	19.448,77	16.225,27 C	31.451,60	168.614,19	117.162,59 C
2781	Devedores diversos	0,00	0,00	0,00	20.012,52	12.231,71	7.780,81 D
27811	Devedores diversos - merc	0,00	0,00	0,00	20.012,52	12.231,71	7.780,81 D
2781109	FRANCISCO GARCIA ARAUJO	0,00	0,00	0,00	390,00	0,00	390,00 D
2781111	MARIA FÁTIMA SILVA	0,00	0,00	0,00	0,00	200,85	200,85 C
2781115	CAUÇÃO RENDA - NICOLAU BE	0,00	0,00	0,00	10.250,00	0,00	10.250,00 D
2781118	CATIA SOFIA SANTOS BRANQU	0,00	0,00	0,00	0,00	1.890,00	1.890,00 C
2781120	PAGT. PARTE PROJECTO / RE	0,00	0,00	0,00	0,00	3.283,56	3.283,56 C
2781121	PROF. FERNANDO DE PADUA	0,00	0,00	0,00	4.101,97	0,00	4.101,97 D
2781122	PROJECTO DE ARQUITECTURA	0,00	0,00	0,00	3.000,00	0,00	3.000,00 D
2781123	DR. ANA CARLOTA OLIVEIRA	0,00	0,00	0,00	0,00	3.177,30	3.177,30 C
2781125	DR. MARGARIDA DANIEL DA S	0,00	0,00	0,00	0,00	2.132,00	2.132,00 C
2781127	AGENDA MENSAL UNIPESSOAL	0,00	0,00	0,00	623,00	0,00	623,00 D
2781129	PROF. GORJÃO CLARA	0,00	0,00	0,00	359,50	0,00	359,50 D
2781130	DR. CARLOS RODRIGUES	0,00	0,00	0,00	74,80	0,00	74,80 D
2781137	CARDIOESTE LDA	0,00	0,00	0,00	488,25	0,00	488,25 D
2781142	DR. MARIA CONCEIÇÃO P. AR	0,00	0,00	0,00	0,00	1.548,00	1.548,00 C
2781143	DR. SOFIA RAVARA	0,00	0,00	0,00	725,00	0,00	725,00 D
2782	Credores diversos	3.223,50	19.448,77	16.225,27 C	81.439,08	156.382,48	124.943,40 C
27821	Credores diversos - merca	3.223,50	19.448,77	16.225,27 C	81.439,08	156.382,48	124.943,40 C
2782104	Fundação Prof. Fernando d	2.073,50	0,00	2.073,50 D	18.629,08	22.130,50	3.501,42 C
2782105	Fernando Manuel Archer Mo	0,00	18.600,20	18.600,20 C	9.540,00	124.344,22	114.804,22 C
2782106	Nilza Maria Cardim Assis	1.150,00	848,57	301,43 D	3.270,00	9.907,76	6.637,76 C
28	Diferimentos *	5.750,13	4.611,27	1.138,86 D	26.035,10	4.611,27	21.423,83 D
281	Gastos a reconhecer	5.730,13	4.611,27	1.118,86 D	26.035,10	4.611,27	21.423,83 D
2812	OBRAS MOVILOP ORÇAMENTO 3	0,00	0,00	0,00	15.583,00	0,00	15.583,00 D
2813	RENDAS	5.386,38	4.174,44	1.211,94 D	9.560,82	4.174,44	5.386,38 D
2819	Outros gastos a reconheça	343,75	436,83	93,08 C	891,28	436,83	454,45 D



Balancete Geral ( Período [Dezembro - Dezembro] e Acumulado) - 2021

Data Contab. : 31-12-2021

Lançamento: <TODOS>

Valores em EUR

Conta	Descrição	Dezembro - Dezembro			Acumulado		
		Mov. Débito	Mov. Crédito	Saído	Mov. Débito	Mov. Crédito	Saído
	<b>Soma Líquida</b>	<b>134.556,77</b>	<b>198.138,07</b>	<b>63.581,30 C</b>	<b>1.067.680,57</b>	<b>1.185.943,65</b>	<b>118.263,08 C</b>
41	Investimentos financeiros						
417	FCT	23,66	0,00	23,66 D	688,19	0,00	688,19 D
43	Activos fixos tangíveis	23,66	0,00	23,66 D	688,19	0,00	688,19 D
432	Edifícios e outras constr	0,00	22.447,80	22.447,80 C	1.338.004,60	1.260.520,26	77.484,34 D
4321	Edifícios e outras constr	0,00	0,00	0,00	134.979,17	0,00	134.979,17 D
43211	Edifícios e outras constr	0,00	0,00	0,00	134.979,17	0,00	134.979,17 D
433	Equipamento básico	0,00	0,00	0,00	134.979,17	0,00	134.979,17 D
4331	Equip. básico - Próprio	0,00	0,00	0,00	342.463,51	0,00	342.463,51 D
43311	Equip. básico - Próprio M	0,00	0,00	0,00	342.463,51	0,00	342.463,51 D
433111	Equip. básico - Próprio M	0,00	0,00	0,00	342.463,51	0,00	342.463,51 D
433112	Equip. básico - Próprio M	0,00	0,00	0,00	256.931,94	0,00	256.931,94 D
435	Equipamento administrativ	0,00	0,00	0,00	85.531,57	0,00	85.531,57 D
4351	Equip. admin. - Próprio	0,00	0,00	0,00	860.561,92	0,00	860.561,92 D
43511	Equip. admin. Próprio - M	0,00	0,00	0,00	860.561,92	0,00	860.561,92 D
435111	Equip. admin. Próprio - M	0,00	0,00	0,00	860.561,92	0,00	860.561,92 D
435112	Equip. admin. Próprio - M	0,00	0,00	0,00	392.109,98	0,00	392.109,98 D
438	Depreciações acumuladas	0,00	0,00	0,00	468.451,94	0,00	468.451,94 D
4381	Depreciações acumuladas-p	0,00	22.447,80	22.447,80 C	0,00	1.260.520,26	1.260.520,26 C
43812	Edifícios e outras constr	0,00	22.447,80	22.447,80 C	0,00	1.260.520,26	1.260.520,26 C
43813	Equipamento básico	0,00	3.583,43	3.583,43 C	0,00	82.142,83	82.142,83 C
43815	Equipamento administrativ	0,00	18.864,37	18.864,37 C	0,00	917.815,52	317.815,52 C
	<b>Soma Líquida</b>	<b>23,66</b>	<b>22.447,80</b>	<b>22.424,14 C</b>	<b>1.338.692,79</b>	<b>1.260.520,26</b>	<b>78.172,53 D</b>
51	Capital *						
511	Capital	0,00	0,00	0,00	0,00	196.935,68	196.935,68 C
56	Resultados transitados	72.949,90	0,00	0,00	0,00	196.935,68	196.935,68 C
561	Resultados transitados	72.949,90	0,00	72.949,90 D	184.711,60	0,00	184.711,60 D
	<b>Soma Líquida</b>	<b>72.949,90</b>	<b>0,00</b>	<b>72.949,90 D</b>	<b>184.711,60</b>	<b>0,00</b>	<b>184.711,60 D</b>
62	Fornecimentos e serviços	28.871,91	3.635,82	25.236,09 D	184.711,60	156.935,68	12.224,08 C
621	Subcontratos	6.156,50	0,00	6.156,50 D	264.154,47	3.690,85	260.463,62 D
6211	Subcontratos - mercado na	6.156,50	0,00	6.156,50 D	50.554,00	0,00	50.554,00 D
62111	Subcontratos mn - custo f	6.156,50	0,00	6.156,50 D	50.554,00	0,00	50.554,00 D
621114	Subcontratos mn CF 20%	6.156,50	0,00	6.156,50 D	50.554,00	0,00	50.554,00 D
6211141	Subcontratos mn CF	6.093,50	0,00	6.093,50 D	50.554,00	0,00	50.554,00 D
6211142	Subcontratos mn CF 20% N/	63,00	0,00	63,00 D	50.351,00	0,00	50.351,00 D
622	Serviços especializados	16.299,65	0,00	16.299,65 D	203,00	0,00	203,00 D
6221	Trabalhos especializados	6.031,12	0,00	6.031,12 D	103.407,71	0,00	103.407,71 D
62211	Trabalhos espec.-MN	6.031,12	0,00	6.031,12 D	24.744,40	0,00	24.744,40 D
622114	Trabalhos espec.-MN	6.031,12	0,00	6.031,12 D	24.744,40	0,00	24.744,40 D
6221141	Contabilidade	1.927,50	0,00	1.927,50 D	24.744,40	0,00	24.744,40 D
6221149	Outros	4.103,62	0,00	4.103,62 D	11.398,50	0,00	11.398,50 D
6223	Vigilância e segurança	86,10	0,00	86,10 D	13.345,90	0,00	13.345,90 D
62231	Vigilância e segurança MN	86,10	0,00	86,10 D	86,10	0,00	86,10 D
6224	Honorários	9.820,50	0,00	9.820,50 D	76.410,10	0,00	76.410,10 D
62241	Honorários - MN	9.820,50	0,00	9.820,50 D	76.410,10	0,00	76.410,10 D
622410	Honorários -MN isento	9.820,50	0,00	9.820,50 D	76.410,10	0,00	76.410,10 D
6227	Serviços bancários	361,93	0,00	361,93 D	2.167,11	0,00	2.167,11 D
62276	Outros Custos isentos	361,93	0,00	361,93 D	2.167,11	0,00	2.167,11 D
623	Materiais	794,75	0,00	794,75 D	9.082,83	0,00	9.082,83 D
6231	Ferramentas e utensílios	794,75	0,00	794,75 D	5.134,94	0,00	5.134,94 D
62311	Ferr. ut. desgaste rápido	794,75	0,00	794,75 D	3.947,89	0,00	3.947,89 D
6233	Material de escritório	0,00	0,00	0,00	3.947,89	0,00	3.947,89 D
62331	Material de escritório	0,00	0,00	0,00	8.013,81	0,00	8.013,81 D
624	Energia e fluidos	972,34	0,00	972,34 D	6.642,67	0,00	6.642,67 D
6241	Electricidade	972,34	0,00	972,34 D	1.371,14	0,00	1.371,14 D
6243	Água	0,00	0,00	0,00	15,70	0,00	15,70 D
625	Deslocações, estadas e tr	0,00	0,00	0,00	15,70	0,00	15,70 D
6251	Deslocações e estadas	0,00	0,00	0,00	15,70	0,00	15,70 D
62511	Transp. públicos 5% N.Ded	0,00	0,00	0,00	15,70	0,00	15,70 D
626	Serviços diversos	4.648,67	3.635,82	1.012,85 D	93.080,42	3.690,85	89.389,57 D
6261	Rendas e alugueres	4.174,44	3.635,82	538,62 D	73.318,00	3.635,82	69.682,18 D

## Balancete Geral ( Período [Dezembro - Dezembro] e Acumulado) - 2021

Valores em EUR

Data Contab. : 31-12-2021

Lançamento: &lt;TODOS&gt;

Conta	Descrição	Dezembro - Dezembro			Acumulado		
		Mov. Débito	Mov. Crédito	Saldo	Mov. Débito	Mov. Crédito	Saldo
62612	Rendas de imóveis s/reten	4.174,44	3.635,82	538,62 D	71.369,58	3.635,82	67.733,76 D
62613	Aluguer de equipamentos	0,00	0,00	0,00	1.948,42	0,00	1.948,42 D
6262	Comunicação	24,12	0,00	24,12 D	10.014,71	0,00	10.014,71 D
62621	Comunicação -despesas post	24,12	0,00	24,12 D	8.443,42	0,00	8.443,42 D
62622	Comunicação-telefones e o	0,00	0,00	0,00	1.571,29	0,00	1.571,29 D
6263	Seguros	360,30	0,00	360,30 D	360,30	0,00	360,30 D
62639	Seguros - Outros	360,30	0,00	360,30 D	360,30	0,00	360,30 D
6265	Contencioso e notariado/l	0,00	0,00	0,00	225,00	0,00	225,00 D
6267	Limpeza, higiene e confor	89,81	0,00	89,81 D	9.162,41	55,03	9.107,38 D
62671	Limpeza, higiene e confor	89,81	0,00	89,81 D	9.151,91	55,03	9.096,88 D
62672	Limpeza, higiene e confor	0,00	0,00	0,00	10,50	0,00	10,50 D
63	Gastos com o pessoal	80.644,68	30.332,14	50.312,54 D	281.839,74	30.332,14	251.507,60 D
632	Remunerações do pessoal	66.533,27	24.801,42	41.731,85 D	230.994,26	24.801,42	206.192,84 D
6321	Remunerações do pessoal -	26.967,47	12.400,71	14.566,76 D	164.808,75	12.400,71	152.408,04 D
6323	Remunerações do pessoal -	25.292,15	12.400,71	12.891,44 D	25.292,15	12.400,71	12.891,44 D
6324	Remunerações do pessoal -	12.751,65	0,00	12.751,65 D	24.357,36	0,00	24.357,36 D
6325	Remunerações do passoa -	1.542,00	0,00	1.542,00 D	16.536,00	0,00	16.536,00 D
635	Encargos sobre remuneraçã	14.088,47	5.530,72	8.557,75 D	48.720,32	5.530,72	43.189,60 D
6352	Enc. s/tem.-pessoal	14.088,47	5.530,72	8.557,75 D	48.720,32	5.530,72	43.189,60 D
636	Seguros de acidentes no t	0,00	0,00	0,00	2.050,84	0,00	2.050,84 D
6362	Seg.ac.trib - pessoal	0,00	0,00	0,00	2.050,84	0,00	2.050,84 D
638	Outros gastos com o pesso	2,94	0,00	2,94 D	74,32	0,00	74,32 D
6382	Ocp- pessoal	0,00	0,00	0,00	63,70	0,00	63,70 D
6383	FGCT	2,94	0,00	2,94 D	10,62	0,00	10,62 D
64	Gastos de depreciação e d	22.447,80	0,00	22.447,80 D	22.447,80	0,00	22.447,80 D
642	Activos fixos tangíveis	22.447,80	0,00	22.447,80 D	22.447,80	0,00	22.447,80 D
6421	Activos fixos tangíveis-p	22.447,80	0,00	22.447,80 D	22.447,80	0,00	22.447,80 D
64212	Deprec-edifícios outras c	3.583,43	0,00	3.583,43 D	3.583,43	0,00	3.583,43 D
64213	Deprec-equipamento básico	18.864,37	0,00	18.864,37 D	18.864,37	0,00	18.864,37 D
68	Outros gastos e perdas	0,00	0,00	0,00	2.014,29	0,00	2.014,29 D
681	Impostos	0,00	0,00	0,00	1.784,50	0,00	1.784,50 D
6813	Taxas	0,00	0,00	0,00	1.784,50	0,00	1.784,50 D
688	Outros *	0,00	0,00	0,00	229,79	0,00	229,79 D
6883	Quotizações	0,00	0,00	0,00	155,00	0,00	155,00 D
68832	Quotizações outras	0,00	0,00	0,00	74,79	0,00	74,79 D
6888	Outros não especificados	0,00	0,00	0,00	155,00	0,00	155,00 D
68882	Despesas não devidamente	0,00	0,00	0,00	74,79	0,00	74,79 D
69	Gastos e perdas de financ	0,00	0,00	0,00	3,68	0,00	3,68 D
691	Juros suportados	0,00	0,00	0,00	3,68	0,00	3,68 D
6915	Juros de mora e compensat	0,00	0,00	0,00	3,68	0,00	3,68 D
69151	Juros de mora	0,00	0,00	0,00	3,68	0,00	3,68 D
	<b>Soma Líquida</b>	<b>131.964,39</b>	<b>33.967,86</b>	<b>97.996,43 D</b>	<b>570.459,98</b>	<b>34.022,99</b>	<b>536.436,99 D</b>
72	Prestações de serviços *	5.531,86	41.965,68	36.433,82 C	38.128,10	541.461,78	503.333,68 C
721	Serviço A	5.531,86	41.965,68	36.433,82 C	38.128,10	541.461,78	503.333,68 C
7211	Serviço a - mercado nacio	5.531,86	41.965,68	36.433,82 C	38.128,10	541.461,78	503.333,68 C
72111	Serviço a - MN isento	5.531,86	41.965,68	36.433,82 C	38.128,10	541.461,78	503.333,68 C
78	Subsídios à exploração *	0,00	0,00	0,00	0,00	4.851,72	4.851,72 C
751	Subsídios do Estado e out	0,00	0,00	0,00	0,00	4.651,72	4.651,72 C
78	Outros rendimentos e ganh	0,00	6.500,00	6.500,00 C	0,00	7.728,77	7.728,77 C
781	Rendimentos suplementares	0,00	6.500,00	6.500,00 C	0,00	7.728,77	7.728,77 C
7816	Outros rendimentos suplem	0,00	6.500,00	6.500,00 C	0,00	7.728,77	7.728,77 C
78163	Donativos	0,00	6.500,00	6.500,00 C	0,00	7.728,77	7.728,77 C
	<b>Soma Líquida</b>	<b>5.531,86</b>	<b>48.465,68</b>	<b>42.933,82 C</b>	<b>38.128,10</b>	<b>554.042,27</b>	<b>515.914,17 C</b>
81	Resultado líquido do perí	0,00	72.949,90	72.949,90 C	72.949,90	72.949,90	0,00
818	Resultado líquido	0,00	72.949,90	72.949,90 C	72.949,90	72.949,90	0,00
	<b>Soma Líquida</b>	<b>0,00</b>	<b>72.949,90</b>	<b>72.949,90 C</b>	<b>72.949,90</b>	<b>72.949,90</b>	<b>0,00</b>
	<b>Soma Líquida</b>	<b>436.226,53</b>	<b>436.226,53</b>	<b>0,00</b>	<b>3.887.652,18</b>	<b>3.887.632,18</b>	<b>0,00</b>